
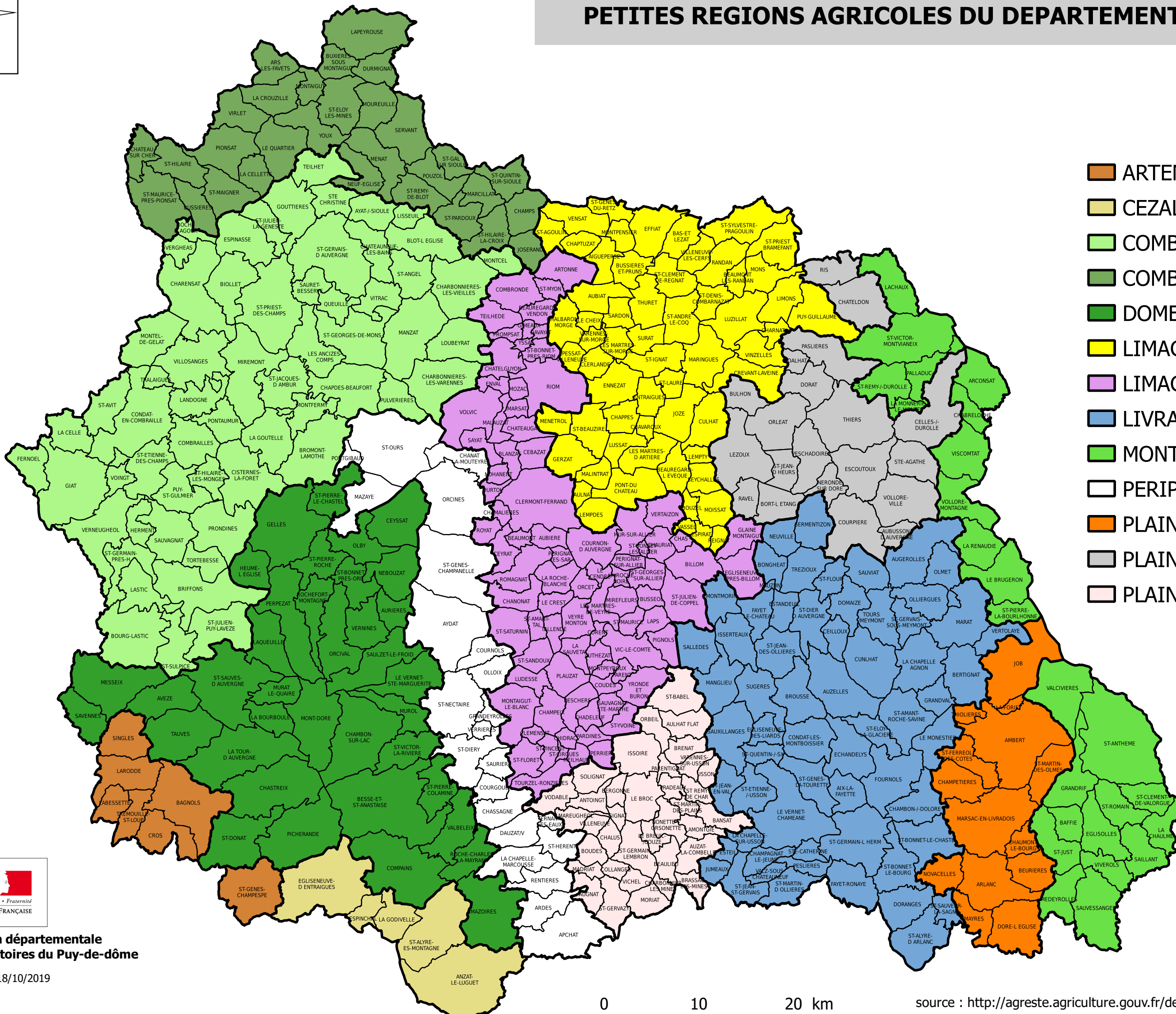



PETITES REGIONS AGRICOLES DU DEPARTEMENT DU PUY-DE-DOME

- ARTENSE
- CEZALLIER
- COMBRAILLE
- COMBRAILLE BOURBONNAISE
- DOMES
- LIMAGNE AGRICOLE
- LIMAGNE VITICOLE
- LIVRADOIS
- MONTS DU FOREZ
- PERIPHERIE DES DOMES
- PLAINE D'AMBERT
- PLAINE DE LA DORE
- PLAINE DE LEMBRON



source : <http://agreste.agriculture.gouv.fr/definitions/zonages/>

classement : V:\AGRICULTURE\N_ZONAGES_AGRICOLES\n_pr_agricole_zsup_063.shp
 W:\ESPACE_WOR\CARTOTHEQUE\03_AGRICULTURE\304 - PRA\PRA63.qgs



Direction départementale
des Territoires du Puy-de-dôme

Edition du 18/10/2019