

**LE SYSTEME D'IDENTIFICATION ET D'ENREGISTREMENT DES OVINS/CAPRINS  
FRANÇAIS**

**AUTORITE COMPETENTE (COMPETENT AUTHORITY)**

Ministère de l'Alimentation, de l'Agriculture et de la Pêche  
Direction Générale de l'Alimentation  
Service de la Prévention des Risques Sanitaires de la Production Primaire  
Sous-Direction de la Santé et de la Protection Animales  
Bureau de l'Identification et du Contrôle des Mouvements des Animaux  
251 rue de Vaugirard  
75732 PARIS Cedex 15

**PERSONNES A CONTACTER**

M. Régis RAFFIN  
Tél : +33 1 49 55 84 59  
Fax : +33 1 49 55 81 16  
Email : [regis.raffin@agriculture.gouv.fr](mailto:regis.raffin@agriculture.gouv.fr)

M. Davy LIGER  
Tél : +33 1 49 55 58 07  
Fax : +33 1 49 55 81 16  
Email : [davy.liger@agriculture.gouv.fr](mailto:davy.liger@agriculture.gouv.fr)

**MODELES STANDARDS DES BOUCLES OFFICIELLES POUR LES ANIMAUX  
NES APRES LE 9 JUILLET 2005**

- **Numéro d'identification**

En France, le code national d'identification est composé de la façon suivante :

Code national d'identification (13 caractères)		
Code pays (2 lettres)	Numéro national d'identification (11 chiffres)	
Code pays (2 lettres)	Indicatif national de marquage (6 chiffres)	Numéro d'ordre individuel (5 chiffres)


- **Identification du modèle, du fabricant et de la date de fabrication**

Chaque élément des repères possède gravés dans la masse :

- le code d'agrément FR + n° d'agrément attribué par le ministère
- une mention permettant d'identifier le fabricant (nom ou logo),
- la date de fabrication permettant de connaître au minimum le trimestre et l'année où elle a eu lieu.

- **Couleur**


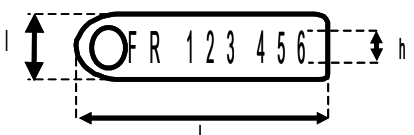
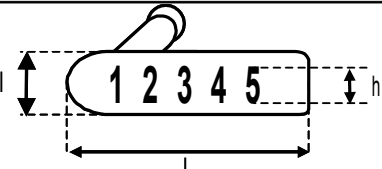
Les repères officiels sont de couleur JAUNE.



Couleur	Référence	Valeur cible
Jaune 	Pantone	102 U
	Coordonnées (L, a, b)	-

- **Description**

**1) Repères d'identification**




**Repères réservés aux animaux destinés à être abattus avant l'âge de deux mois**





Barrette rigide	Elément femelle	Elément mâle
		
Taille du repère (mm)	$L \leq 40$ $l \leq 12$	$L \leq 40$ $l \leq 12$
Taille des caractères (mm)	$5 \leq h$	$5 \leq h$

	Elément femelle	Elément mâle
Couleur	Jaune (102 U)	Jaune (102 U)
Inscriptions	FR + indicatif de marquage (FR + 6 chiffres)	N° d'ordre (5 chiffres)
Exemple		

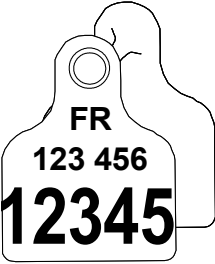
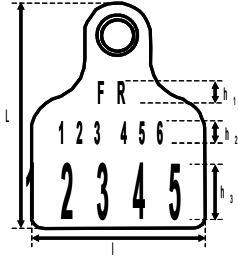
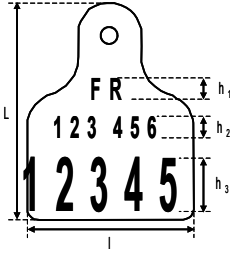
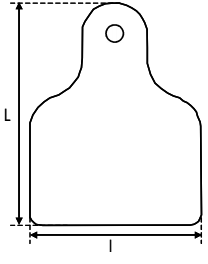
### Repères autorisés pour l'ensemble des animaux







- Repères de type « barrette souple »

	Elément femelle	Elément mâle
		
Taille du repère (mm)	$L \leq 45$ $l \leq 15$	$L \leq 45$ $l \leq 15$
Taille des caractères (mm)	$5 \leq h$	$10 \leq h$

	Elément femelle	Elément mâle
Couleur	Jaune (102 U)	Jaune (102 U)
<b>Animaux nés en France</b>		
Inscriptions	FR + indicatif de marquage (FR + 6 chiffres)	N° d'ordre (5 chiffres)
Exemple		
<b>Animaux introduits en France en provenance d'un pays tiers</b>		
Inscriptions	« FR » + Code pays tiers de provenance + indicatif de marquage (FR + 2 lettres + 6 chiffres)	N° d'ordre (5 chiffres)
Exemple ovin en provenance de Roumanie		

- Repères de type « pendentif »

	Elément femelle	Elément mâle	
		V 1, officielle	V 2, professionnelle
			
Taille du repère (mm)	$L \leq 55$ $l \leq 45$	$L \leq 55$ $l \leq 45$	$L \leq 80$ $l \leq 60$
Taille des caractères (mm)	$5 \leq h_1$ $5 \leq h_2$ $10 \leq h_3$	$5 \leq h_1$ $5 \leq h_2$ $10 \leq h_3$	libre

	Elément femelle	Elément mâle	
		V 1, officielle	V 2, professionnelle
<b><u>Animaux nés en France</u></b>			
Couleur	Jaune (102 U)	Jaune (102 U)	Au choix de l'éleveur
Inscriptions	Code national d'identification (FR + 11 chiffres)	Code national d'identification (FR + 11 chiffres)	Au choix de l'éleveur
Exemple			 ex : format « moyen » avec code adhérent + code-barres + n° de travail ≠ du n° d'ordre officiel
<b><u>Animaux introduits en France en provenance des pays tiers</u></b>			
Couleur	Jaune (102 U)	Jaune (102 U)	Jaune (102 U)
Inscriptions	« FR » + Code pays tiers de provenance + indicatif de marquage + N° d'ordre (FR + 2 lettres + 11 chiffres)	« FR » + Code pays tiers de provenance + indicatif de marquage + N° d'ordre (FR + 2 lettres + 11 chiffres)	Au choix de l'éleveur
Exemple			 ex : N° d'ordre officiel

Le type d'élément mâle est laissé au libre choix de l'éleveur entre une version 1 dite « officielle » identique à la partie femelle (jaune +code national d'identification) et une version 2 dite « professionnelle ».

Dans le cas des repères de première identification, cette version 2 « professionnelle » de l'élément mâle peut varier de part :

1. sa taille

Les variations de taille sont fonction des modèles proposés par les fabricants dans le cadre de la procédure d'agrément.

2. ses inscriptions

Les inscriptions sont laissés au choix de l'éleveur dans la limite des possibilités proposées localement. La nature des inscriptions de l'élément mâle peut différer du code national d'identification. Dans ce cas, le choix du type d'inscription est fait par le détenteur parmi une liste de types d'inscriptions proposés par le maître d'œuvre.

En cas de commande par paire, le choix d'inscriptions différentes des inscriptions officielles sur l'élément mâle s'applique obligatoirement aux deux boucles de la paire. La commande paires de boucles composées avec des éléments mâles d'inscriptions différentes est interdite. Lorsque la paire de boucles est commandée en deux temps, cette règle ne s'applique pas.






3. sa couleur

La variation de couleur est fonction du type de repère :

- 1) jaune pour les repères de remplacement à l'identique
- 2) rouge pour les repères de remplacement provisoire ;
- 3) jaune ou couleur « millésimée » selon le choix de l'éleveur, pour les boucles de première identification.

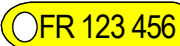

Couleur millésimée

1 <sup>er</sup> cycle		2 <sup>ème</sup> cycle		Etc ...
Du 09/07/2005 au 30/06/2006	Jaune	Du 01/01/2010 au 30/06/2011	Jaune	
Du 01/01/2006 au 30/06/2007	Bleu	Du 01/01/2011 au 30/06/2012	Bleu	
Du 01/01/2007 au 30/06/2008	Rose	Du 01/01/2012 au 30/06/2013	Rose	
Du 01/01/2008 au 30/06/2009	Blanc	Du 01/01/2013 au 30/06/2014	Blanc	
Du 01/01/2009 au 30/06/2010	Vert	Du 01/01/2014 au 30/06/2015	Vert	

Couleur	Valeur cible	Valeurs tolérées
Jaune 	102 U	Yellow U, 012 U
Bleu 	305 U	304 U, 306 U, 310 U, 311 U
Rose 	189 U	182 U, 183 U, 190 U, 1765 U, 1767 U, 1895 U, 1905 U
Blanc 	-	-
Vert 	365 U	366 U, 372 U, 373 U

## 2) Repère de remplacement à l'identique

### Repères réservés aux animaux destinés à être abattus avant l'âge de deux mois

	Elément femelle	Elément mâle
Couleur	Jaune (102 U)	Jaune (102 U)
Inscriptions	FR + indicatif de marquage (FR + 6 chiffres)	N° d'ordre (5 chiffres)
Exemple		





La barrette rigide de première identification est exclusivement destinée à l'identification des animaux à durée de vie courte (< 60 jours). L'identification de reproducteurs au moyen de barrettes rigides est interdite.

### Repères autorisés pour l'ensemble des animaux

- Repères de type « barrette souple »

Par définition, les repères de remplacement à l'identique possèdent les mêmes inscriptions que les repères de première identification, à la seule différence qu'ils comportent une mention supplémentaire : la lettre « R » en petit caractère.







Cette lettre « R » est positionnée telle que dans les exemples du tableau ci-dessous. Elle permet de différencier ce support de remplacement du repère de première identification.

Exemple	Elément femelle	Elément mâle
Animal né en France		
Animal en provenance de Roumanie		

- Repère de type « pendentif »



Par définition, les repères de remplacement à l'identique possèdent les mêmes inscriptions que les repères de première identification, à la seule différence qu'ils comportent une mention supplémentaire : la lettre « R » en petit caractère.

Cette lettre « R » est positionnée telle que dans les exemples du tableau ci-dessous. Elle permet de différencier ce support de remplacement du repère de première identification.

	Elément femelle	Elément mâle	
		V 1, officielle	V 2, professionnelle
Couleur	Jaune (102 U)	Jaune (102 U)	Jaune (102 U)
Inscriptions	Idem boucle de première identification + lettre « R »	Idem boucle de première identification + lettre « R »	Au choix de l'éleveur
<b>Animaux nés en France</b>			
Exemple			
<b>Animaux introduits en France en provenance des pays tiers</b>			
Exemple Animal originaire de Roumanie			

### 3) Repère de remplacement provisoire (R.21/2004 article 4 point 6)





#### Repères réservés aux animaux destinés à être abattus avant l'âge de deux mois

	Elément femelle	Elément mâle
Couleur	Rouge (485 U)	Rouge (485 U)
Inscriptions	FR + indicatif de marquage (FR + 6 chiffres)	« C » + N° d'ordre à 4 chiffres
Exemple		

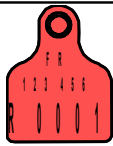

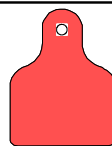
La barrette rigide de remplacement provisoire est exclusivement réservée à l'usage des opérateurs commerciaux pour des animaux destinés à l'abattage (sans passage par une exploitation d'élevage).

## Repères autorisés pour l'ensemble des animaux

- Repères de type « barrette souple »

	Élément femelle	Élément mâle
Couleur	Rouge (485U)	Rouge (485U)
Inscriptions	FR + indicatif de marquage (FR + 6 chiffres)	R + N° à 4 chiffres Ou C + N° à 4 chiffres
Exemple		
		

- Repère de type « pendentif »

	Élément femelle	Élément mâle
Couleur	Rouge (485 U)	Rouge (485 U)
Inscriptions	FR + indicatif de marquage (FR + 6 chiffres) + « R » + N° d'ordre à 4 chiffres (R + 4 chiffres) ou « C » + N° d'ordre à 4 chiffres (C + 4 chiffres)	Aucune
Exemple	 ou 	



**MODELES STANDARDS DES BOUCLES OFFICIELLES POUR LES ANIMAUX  
NES AVANT LE 9 JUILLET 2005**

Le marquage est obligatoirement fait par le fabricant.

- **Numéro d'identification**

En France, le code national d'identification est composé de la façon suivante :

Code national d'identification (13 caractères)		
Code pays (2 lettres)	Numéro national d'identification (11 chiffres)	
Code pays (2 lettres)	Indicatif national de marquage (6 chiffres)	Numéro d'ordre individuel (5 chiffres)

- **Identification du modèle, du fabricant et de la date de fabrication**

Chaque élément des repères possède gravés dans la masse :

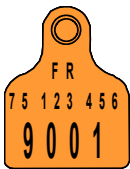
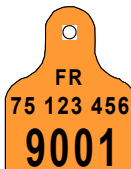

- le code d'agrément FR + n° d'agrément attribué par le ministère
- une mention permettant d'identifier le fabricant (nom ou logo),
- la date de fabrication permettant de connaître au minimum le trimestre et l'année où elle a eu lieu.

- **Couleur**


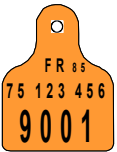

Couleur	Référence	Valeur cible
Saumon	Pantone	150 U
	Coordonnées (L, a, b)	-

- **Description**

**1) Repères d'identification**

	Élément femelle	Élément mâle	
		V 1, officielle	V 2, professionnelle
Couleur	Saumon (150 U)	Saumon (150 U)	
Inscriptions	FR + n° d'exploitation à 8 chiffres + + N° d'ordre à 4 ou 5 chiffres	FR + n° d'exploitation à 8 chiffres + N° d'ordre à 4 ou 5 chiffres	Au choix de l'éleveur
Exemple			 ex : N° d'ordre + code-barres

**2) Repère de remplacement à l'identique**

	Elément femelle	Elément mâle	
		V 1, officielle	V 2, professionnelle
Couleur	Saumon (pantone 150 U)	Saumon (pantone 150 U)	Au choix de l'éleveur
Inscriptions	FR + n° de département de commande + N° d'exploitation à 8 chiffres + N° d'ordre à 4 chiffres	FR + n° de département de commande + N° d'exploitation à 8 chiffres + N° d'ordre à 4 chiffres	Au choix de l'éleveur
Exemple			 ex : N° de travail $\neq$ du n° d'ordre officiel

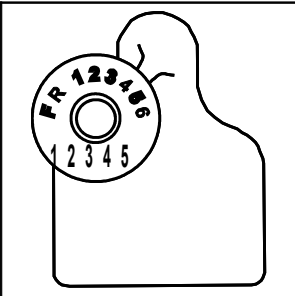
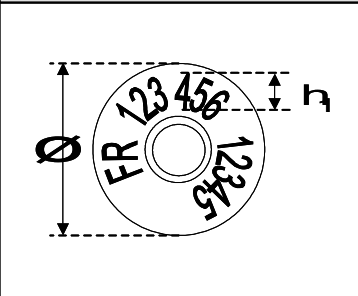
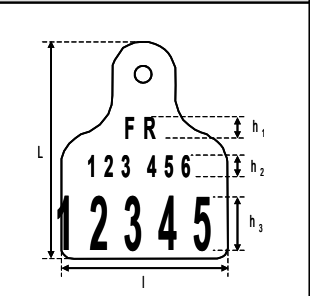
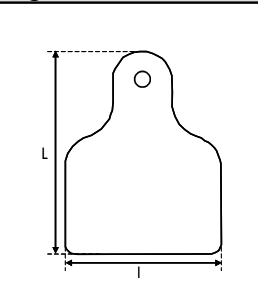
**NOUVEAU FORMAT DE MARQUES AURICULAIRES AGREES POUR LES  
OVINS-CAPRINS DANS LE CADRE DES PROJETS PILOTES OFFICIELS EN  
FRANCE**

Depuis 2004, l'ensemble des professionnels de la filière ovine française et les autorités ont mené des projets pilotes sur le terrain afin d'étudier la faisabilité technique et économique de la mise en place de l'identification électronique en filière ovine.



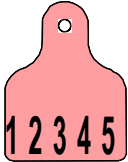



**1) Caractéristiques des marques auriculaires de type bouton pour les ovins dans le cadre des projets pilotes**

- Couleur : les repères sont de couleur jaune, référence pantone 102U
- Matière : plastique équipé d'un transpondeur
- Transpondeur : conforme à la norme ISO 11784. Les repères électroniques doivent faire l'objet d'une reconnaissance de conformité par un organisme reconnu (ICAR ou CCR)
- Identifiant : modèle officiel

**2) Description générale du support**

	Elément femelle	Elément mâle	
		V 1, officielle	V 2, professionnelle
			
Taille du repère(mm)	$\varnothing \leq 35$	$L \leq 55$ $l \leq 45$	$L \leq 80$ $l \leq 60$
Taille des caractères (mm)	$5 \leq h_1$	$5 \leq h_1$ $5 \leq h_2$ $10 \leq h_3$	Libre

- Repère d'identification



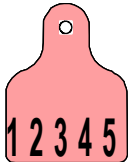



	Elément femelle	Elément mâle	
		V 1, officielle	V 2, professionnelle
<b><u>Animaux nés en France</u></b>			
Couleur	Jaune (102 U)	Jaune (102 U)	Au choix de l'éleveur
Inscriptions	Code national d'identification (FR + 11 chiffres)	Code national d'identification (FR + 11 chiffres)	Au choix de l'éleveur
Encodage transpondeur	Code national d'identification Code espèce = 00 Compteur de remplacement = 0		
Exemple			 ex : reprise du n° d'ordre officiel
<b><u>Animaux introduits en France en provenance des pays tiers</u></b>			
Couleur	Jaune (102 U)	Jaune (102 U)	Jaune (102 U)
Inscriptions	« FR » + Code pays tiers de provenance + indicatif de marquage + N° d'ordre (FR + 2 lettres + 11 chiffres)	« FR » + Code pays tiers de provenance + indicatif de marquage + N° d'ordre (FR + 2 lettres + 11 chiffres)	Au choix de l'éleveur
Encodage transpondeur	Code national d'identification Code espèce = 00 Compteur de remplacement = 0		
Exemple			 ex : N° d'ordre officiel

- Repère de remplacement à l'identique

Par définition, les repères de remplacement à l'identique possèdent les mêmes inscriptions que les repères de première identification, à la différence qu'ils comportent :

- de façon visuelle une mention supplémentaire : la lettre « R » en petit caractère. Cette lettre « R » est positionnée telle que dans les exemples du tableau ci-dessous. Elle permet de différencier ce support de remplacement du repère de première identification.

de façon électronique : un compteur de remplacement différent de 0.

	Elément femelle	Elément mâle	
		V 1, officielle	V 2, professionnelle
<b><u>Animaux nés en France</u></b>			
Couleur	Jaune (102 U)	Jaune (102 U)	Au choix de l'éleveur
Inscriptions	Idem boucle de première identification + lettre « R »	Idem boucle de première identification + lettre « R »	Au choix de l'éleveur
Encodage transpondeur	Code national d'identification Code espèce = 00 Compteur de remplacement ≠ 0		
Exemple			 ex : reprise du n° d'ordre officiel
<b><u>Animaux introduits en France en provenance des pays tiers</u></b>			
Couleur	Jaune (102 U)	Jaune (102 U)	Jaune (102 U)
Inscriptions	Idem boucle de première identification + lettre « R »	Idem boucle de première identification + lettre « R »	Au choix de l'éleveur
Encodage transpondeur	Code national d'identification Code espèce = 00 Compteur de remplacement ≠ 0		
Exemple			 ex : N° d'ordre officiel

